

10/02/2021

İŞGÜCÜ PİYASALARINDA GENÇ NÜFUSUN GÖRÜNÜMÜ

Dr. Pınar Kaynak

Aylin İngenç

SPM, 2014'ten bu yana her ay düzenli olarak yayınladığı "Sanayide Gelişmeler ve İstihdam Eğilimleri" bülteninin pandemi sürecinde yayınlanan sayılarında geleneksel işsizlik oranlarının işgücü piyasalarında COVID-19 sonrasında gözlenen "gerçek" tabloyu yansıtmaktan uzak kaldığını çeşitli vesilelerle vurgulamıştı.¹

Bu gelişme ışığında işgücü piyasalarında salgın sürecinde yaşanan gelişmeleri daha yakından izlemek üzere "geniş tanımlı işsizlik oranı" ve "eğreti olmayan istihdam oranı" olmak üzere iki göstergesi daha, sırasıyla Temmuz 2020 ve Eylül 2020'den itibaren düzenli olarak hesaplamaya ve duyurmaya başlayan SPM, Şubat 2021'den itibaren çıkartmaya başladığı bu yeni bülten ile geniş tanımlı işsizlik oranlarını genç erkekler ve kadınlar için de hesaplamaya ve duyurmaya başlıyor. Genç nüfusun işgücü piyasalarındaki durumunu daha yakından izleyebilmek amacıyla "Ne Eğitimde Ne İstihdamda Olan Genç Nüfus"a dair göstergeleri de SPM'nin bu yeni bülteninde düzenli olarak yer alacak.

GENÇ İŞSİZLİĞİ

TÜİK Kasım dönemi genç işsizlik oranını 25,4 olarak açıkladı. Bu oran, Ekim dönemine göre 0,5 puan artarken, geçtiğimiz yılın aynı dönemine göre 0,9 puan arttı. 15-24 yaş arası gençlerde işsizlik oranı, tipik olarak genel işsizlik oranıyla aynı yönde hareket etse de, Türkiye ortalamasının çok daha üstünde seyrediyor. Açıklanan son veriye göre her dört gençten birisi işsiz.

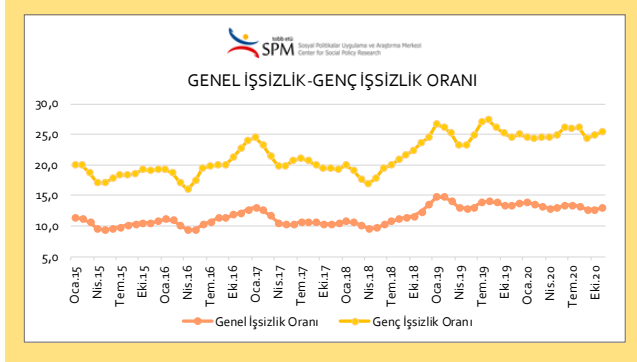
¹ http://spm.etu.edu.tr/tr/publish/2021_02_01-Sanayide_Geli%C5%9Fmeler.pdf

Tablo 1. Genç İşsizlik Değişim Düzeyleri

	Genç İşsizlik Oranı (Genel)		Geniş Tanımlı Genç İşsizlik Oranı (Genel)		Geniş Tanımlı Genç İşsizlik Oranı (Kadın)		Geniş Tanımlı Genç İşsizlik Oranı (Erkek)	
	2019	2020	2019	2020	2019	2020	2019	2020
Ocak	26,7	24,5	33,3	33,2	37,9	39,9	30,6	29,2
Şubat	26,1	24,4	32,6	35,0	38,2	41,0	29,1	31,5
Mart	25,2	24,6	31,3	38,1	37,1	43,9	27,7	34,7
Nisan	23,2	24,4	30,2	41,6	36,9	47,8	26,0	37,9
Mayıs	23,3	24,9	31,0	42,9	37,6	50,6	26,8	38,3
Haziran	24,8	26,1	32,5	42,7	39,8	51,2	28,0	37,5
Temmuz	27,1	25,9	34,0	40,1	42,6	50,2	29,0	34,0
Ağustos	27,4	26,1	33,8	39,0	42,6	49,1	28,5	33,0
Eylül	26,1	24,3	32,5	37,3	41,3	47,3	27,2	31,2
Ekim	25,3	24,9	32,1	38,5	41,1	47,7	26,7	33,1
Kasım	24,5	25,4	31,5	40,5	40,2	49,8	26,3	34,8

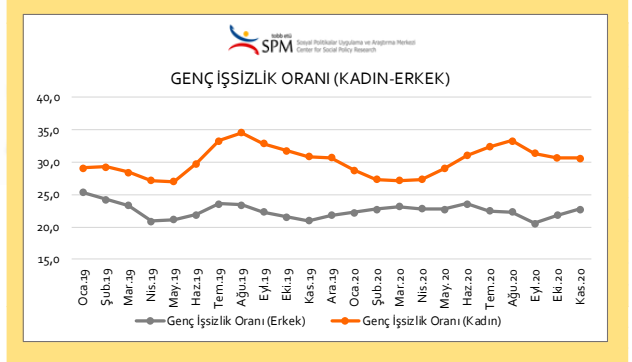
Kaynak: TÜİK ve yazarların hesaplamaları.

Şekil 1. Genel İşsizlik-Genç İşsizlik Oranı



Kaynak: TÜİK.

Şekil 2. Genç İşsizlik Oranı (Kadın-Erkek)

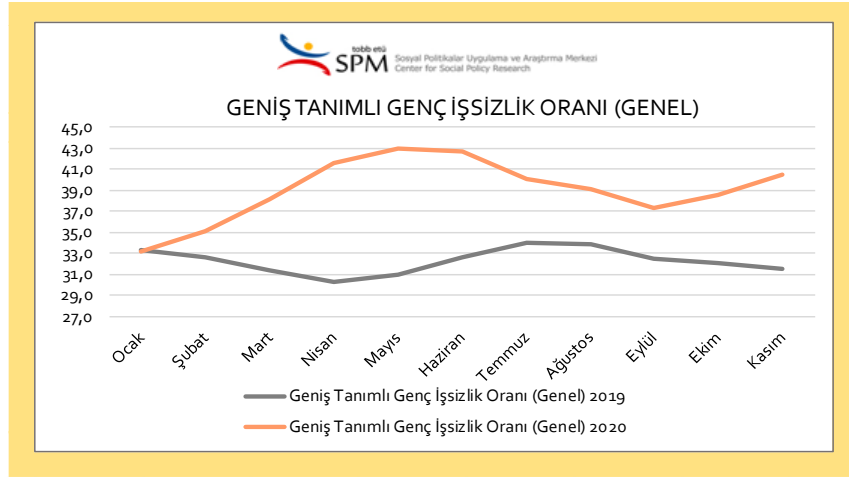


Kaynak: TÜİK.

Diğer yandan aynı yaş grubu kadınlarda bu oranın, erkeklere göre çok daha yüksek seyrettiğini görüyoruz. Kadınlarda genç işsizliği, Ekim dönemine göre 0,1 puan azalırken, erkeklerde 0,9 puan arttı.

Dar kapsamlı işsizlik oranından farklı olarak, geniş tanımlı işsizlik oranını hesaplarken ümidi kırılanlar ve herhangi başka bir sebepten dolayı iş aramaktan vazgeçtikleri için işgücünden çıkan kişileri de dikkate alıyoruz. Bu tanım kapsamında TÜİK'in yayınladığı resmî verileri kullanarak yaptığımız hesaplamalar gençlerde geniş tanımlı işsizlik oranının yüzde 40,5 olarak gerçekleştiğini gösteriyor—ki bu oran Ekim döneminden 2,0 puan yüksek olmakla beraber geçtiğimiz yılın aynı döneminden 9,0 puan yüksek.

Şekil 3. Geniş Tanımlı Genç İşsizlik Oranı (Genel)

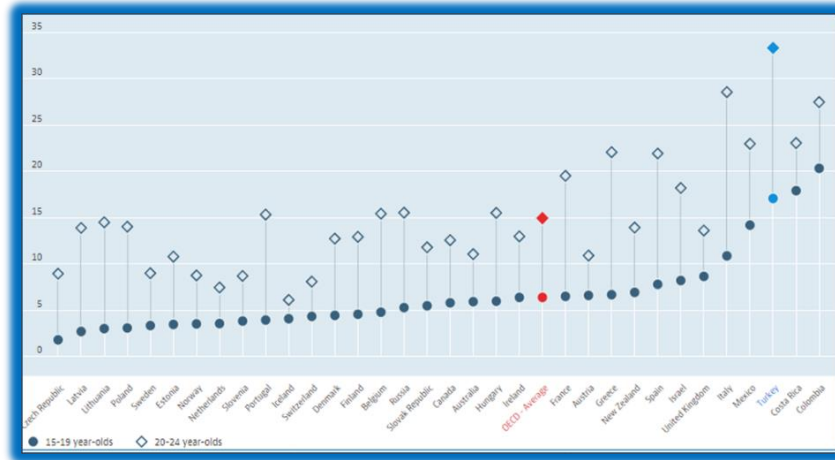


Kaynak: TÜİK ve yazarların hesaplamaları.

NE EĞİTİMDE NE İSTİHDAMDA OLAN GENÇ NÜFUS

Kasım 2020 dönemi itibariyle “Ne Eğitimde Ne İstihdam Olan Genç Nüfus” (NEET) bir önceki döneme göre 62 bin kişi azalarak 3 milyon 187 bin olarak açıklanırken NEET oranı %27,1 olarak açıklandı. Bu oranın Ekim dönemine göre 0,5 puan azalırken, yıllık olarak 1,9 puan arttığını görüyoruz. Diğer yandan, Türkiye'nin halen, OECD ülkeleri içerisinde NEET oranı en yüksek üçüncü ülke olduğunu görüyoruz (bkz. Şekil 4).

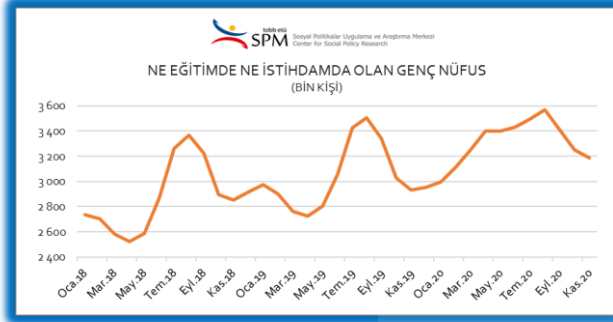
Şekil 4. OECD Ne Eğitimde Ne İstihdamda Olan Genç Nüfus Durumu



Kaynak: OECD.

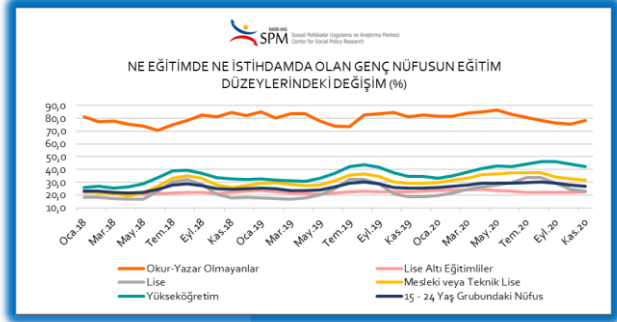
NEET olan genç nüfusta en yüksek paya lise altı eğitimliler sahip olurken, onu mesleki veya teknik lise eğitimine sahip olanlar ve yüksek öğretim takip ediyor. Diğer yandan, çoğu eğitim grubunda son iki dönemdir NEET oranının ciddi oranda düştüğünü görüyoruz.

Şekil 5. Ne Eğitimde Ne İstihdamda Olan Genç Nüfus



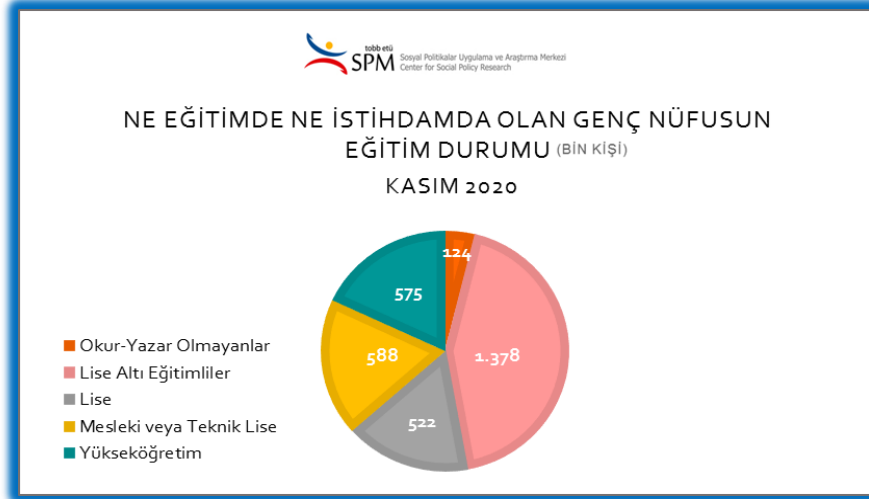
Kaynak: TÜİK.

Şekil 6. Ne Eğitimde Ne İstihdamda Olan Genç Nüfusun Eğitim Düzeylerindeki Değişim (%)



Kaynak: TÜİK.

Şekil 7. Ne Eğitimde Ne İstihdamda Olan Genç Nüfusun Eğitim Durumu (Bin Kişi)



Kaynak: TÜİK.