

19/08/2022

## EĐRETİ OLMAYAN İSTİHDAMIN GÖRÜNÜMÜ

SPM, 2014'ten bu yana her ay düzenli olarak yayınladığı "Sanayide Geliřmeler ve İstihdam EĐilimleri" bülteninin pandemi sürecinde yayınlanan sayılarında geleneksel işsizlik oranlarının işgücü piyasalarında COVID-19 sonrasında gözlenen "gerçek" tabloyu yansıtmaktan uzak kaldığını çeřitli vesilelerle vurgulamıřtı.<sup>1</sup>

Bu gelişme ışığında işgücü piyasalarında salgın sürecinde yaşanan gelişmeleri daha yakından izlemek üzere "EĐreti Olmayan İstihdam Oranı" (EOİO) başlıklı göstergeyi Eylül 2020'den itibaren düzenli olarak hesaplamaya ve aylık olarak duyurmaya başlamıřtı. Ancak TÜİK, 15 Şubat 2022 tarihinde veri takvimini deĐiřtirerek tarım dıřı işsizlik oranı, kayıtdıřı istihdam oranı gibi verileri 10 Mart 2022 tarihinden itibaren çeyreklik olarak açıklayacaĐını duyurmuřtu. Böylece, TÜİK tarafından açıklanan verileri kullanarak hesapladığımız EOİO göstergesi de aylık olarak hesaplanır olmaktan çıkmıřtı. Dolayısıyla, pandemi dönemi ve sonrasında ortaya çıkan istatistiksel ve ekonomik sorunların ortaya çıkardığı ihtiyaçlara binaen geliřtirip aylık olarak açıkladığımız EOİO'yu bundan böyle TÜİK'in veri içerik ve takvimine paralel izleyeceĐimizi önceki bültenlerimizde duyurmuřtuk.<sup>2</sup>

Bu aydan itibaren, EOİO'yu TÜİK'in takvimine paralel olarak çeyreklik olarak yayınlamaya başlayacaĐız.

### EĐreti Olmayan İstihdam Oranı

TÜİK'in işsizlik ve istihdam verilerini uluslararası standartlara uygun biçimde toplamasına ve kamuoyunca yakından izlenen göstergeler olan istihdam oranlarını uluslararası tanımları kullanarak hesaplamasına raĐmen, pandeminin işgücü piyasaları üzerinde yarattığı benzeri görülmemiř etkiler işgücü dinamiklerinde anomalilerin ortaya çıkmasına

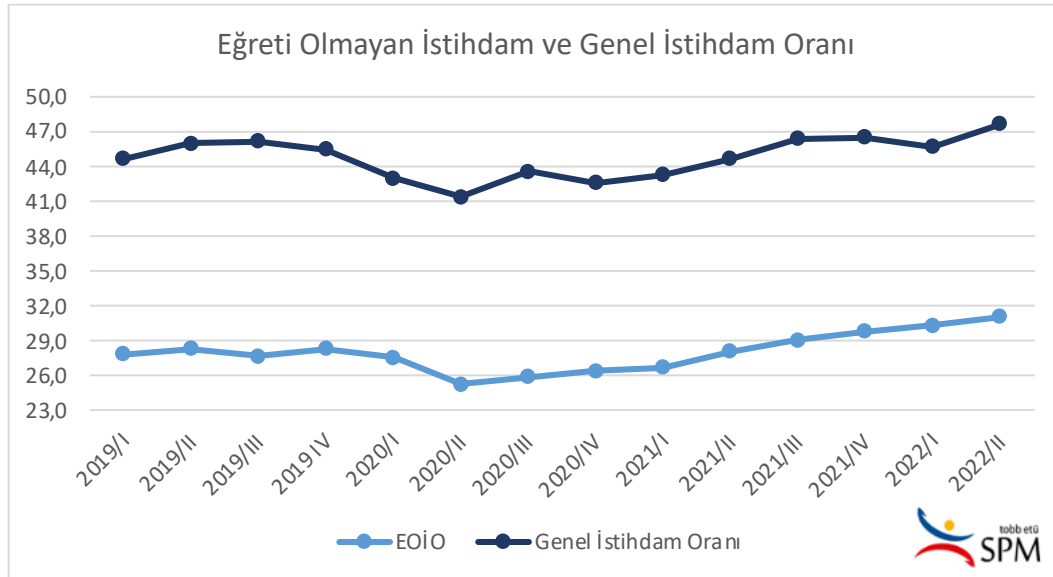
<sup>1</sup> [http://spm.etu.edu.tr/tr/publish/2021\\_05\\_05-Sanayide\\_Geli%C5%9Fmeler.pdf](http://spm.etu.edu.tr/tr/publish/2021_05_05-Sanayide_Geli%C5%9Fmeler.pdf)

<sup>2</sup> [http://spm.etu.edu.tr/tr/publish/2022\\_05\\_16-Sanayide\\_Geliřmelerson.pdf](http://spm.etu.edu.tr/tr/publish/2022_05_16-Sanayide_Geliřmelerson.pdf)

yol açtı. Bu anomalilere bağlı olarak, Türkiye (ve kimi başka ülkelerde) geleneksel tanımlara dayalı olarak hesaplanan resmi işsizlik ve istihdam oranları işgücü piyasalarındaki tabloyu sağlıklı olarak yansıtamaz hale geldi. Bu gelişmeler sonucunda, SPM, mevcut literatürde sınırlı bir kullanıma sahip olan “eğreti istihdam” kavramından mülhem yeni bir gösterge tanımlayarak, Eylül 2020 tarihinde yayınlanan bültenden itibaren bu kavrama dayalı hesaplamalarını da kamuoyuyla paylaşmaya başladı.

Eğreti olmayan istihdam kavramını tarım dışı işlerde, sosyal güvenlik kapsamında ve tam zamanlı çalışan kişilere atfen kullanıyoruz.<sup>3</sup> Eğreti olmayan istihdam oranını (EOİO) ise “eğreti olmayan istihdam” da olan kişileri kurumsal olmayan çalışma çağındaki (15 yaş üstü) nüfusa oranlayarak hesaplıyoruz.<sup>4</sup> Aşağıdaki grafikten de görüldüğü gibi, eğreti olmayan istihdam oranının seyri Türkiye işgücü piyasasında, pandemiden önce 2019 sonundan itibaren işgücüne katılım oranlarında (İKO) görülen hızlı daralmayla uyumlu. Ancak pandemiyle kötüleşen durumun gözden kaçırılmasına sebep olan resmi işsizlik oranlarının aksine, eğreti olmayan istihdam oranı göstergemiz istihdamda Mayıs 2020 döneminden sonra Covid-19’a bağlı olarak hızlanan düşüşü başarıyla yakalıyor.

**Grafik 1:** EOİO & Genel İstihdam Oranı



**Kaynak:** TÜİK ve SPM Hesaplamaları.

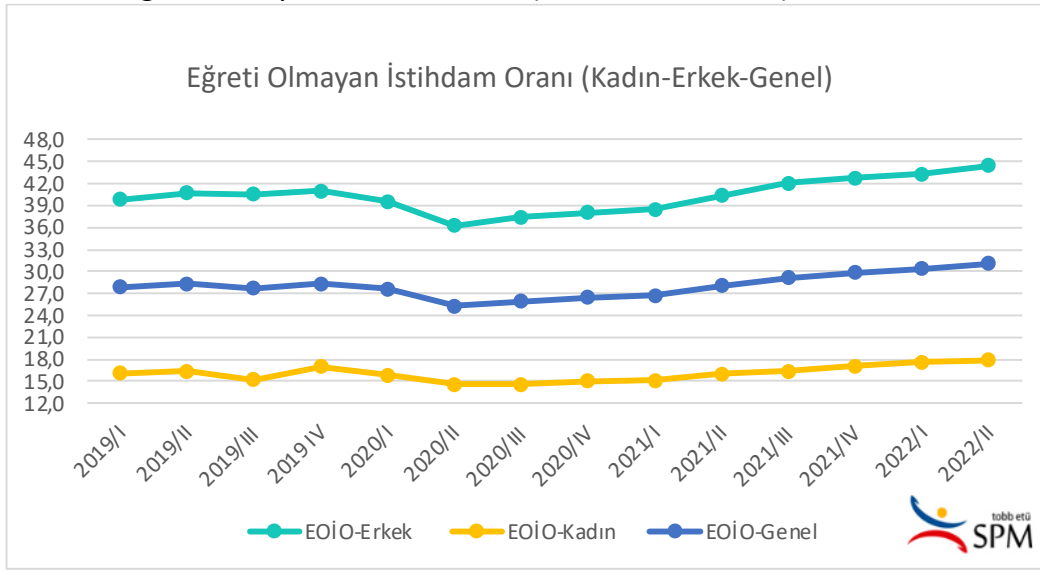
<sup>3</sup> Eğreti olmayan istihdam = Toplam istihdam – Tarım sektöründe istihdam edilenler – Kayıt dışı çalışanlar – Zamana bağlı eksik istihdam.

<sup>4</sup> Eğreti olmayan istihdam oranı = Eğreti olmayan istihdam/ 15+ yaş kurumsal olmayan nüfus.

Önerdiğimiz tanımlar ışığında 2022'nin 2.çeyreğine ilişkin eğreti olmayan istihdam oranını %31,1 olarak buluyoruz. Bu oran, bir önceki çeyreğe göre 0,7 puan, geçtiğimiz yılın aynı döneminden ise 3,0 puan yüksekken, eğreti olmayan istihdam oranının TÜİK tarafından açıklanan geleneksel istihdam oranından 16,6 puan daha düşük olması dikkate değer bir husustur.

Yine aynı dönemde, erkek çalışanlar için EOİO %44,5 olarak hesaplanmaktadır, ki bu oran bir önceki çeyrekte 1,2 puan yüksektir. Kadınlarda ise EOİO, bir önceki döneme göre 0,3 puan artarak %17,9 seviyesine çıkmıştır. Bu da neredeyse, çalışma çağındaki her altı kadından sadece birinin “iyi” işlerde çalıştığı anlamına gelmektedir.

**Grafik 2:** Eğreti Olmayan İstihdam Oranı (Kadın-Erkek-Genel)

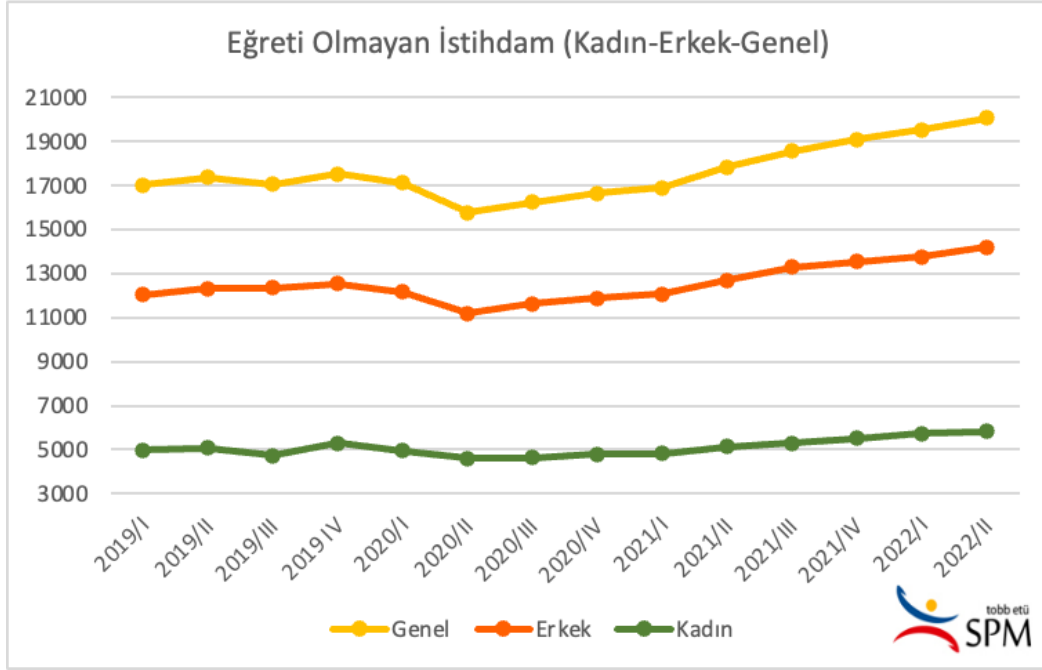


**Kaynak:** TÜİK ve SPM Hesaplamaları.

### Eğreti Olmayan İstihdamın Seyri

Diğer yandan, eğreti olmayan istihdamın seyrine bakacak olursak 2022 2. çeyreğinde 20 milyon 57 bin kişinin “kaliteli” işlerde çalıştığını görüyoruz. Yani, 30 milyon 765 bin kişilik istihdamdan %65’i kaliteli işlerde çalışıyor. Cinsiyet kırılımında eğreti olmayan istihdama baktığımızda ise erkeklerde 14 milyon 204 bin kişi “kaliteli” işlerde çalışırken, kadınların sadece 5 milyon 840 bininin “kaliteli” işlerde çalıştığını görüyoruz.

**Grafik 3: Eğreti Olmayan İstihdam (Kadın-Erkek-Genel)**



**Kaynak:** TÜİK ve SPM Hesaplamaları.