

19/05/2021

## **İŞGÜCÜ PİYASALARINDA GENÇ NÜFUSUN GÖRÜNÜMÜ**

**Dr. Pınar Kaynak**

**Aylin İngenç**

SPM, 2014'ten bu yana her ay düzenli olarak yayınladığı "Sanayide Gelişmeler ve İstihdam Eğilimleri" bülteninin pandemi sürecinde yayınlanan sayılarında geleneksel işsizlik oranlarının işgücü piyasalarında COVID-19 sonrasında gözlenen "gerçek" tabloyu yansıtmaktan uzak kaldığını çeşitli vesilelerle vurgulamıştı.<sup>(1)</sup>

Bu gelişme ışığında işgücü piyasalarında salgın sürecinde yaşanan gelişmeleri daha yakından izlemek üzere "geniş tanımlı işsizlik oranı" ve "eğreti olmayan istihdam oranı" olmak üzere iki göstergeyi daha, sırasıyla Temmuz 2020 ve Eylül 2020'den itibaren düzenli olarak hesaplamaya ve duyurmaya başlayan SPM, Şubat 2021'den itibaren çıkartmaya başladığı bu yeni bülten ile geniş tanımlı işsizlik oranlarını genç (15-24 yaş arası) erkekler ve kadınlar için de hesaplamaya ve duyurmaya başlıyor. Genç nüfusun işgücü piyasalarındaki durumunu daha yakından izleyebilmek amacıyla "Ne Eğitimde Ne İstihdamda Olan Genç Nüfus"a dair göstergeleri de SPM'nin bu yeni bülteninde düzenli olarak yer alacak.

### **GENÇ İŞSİZLİĞİ**

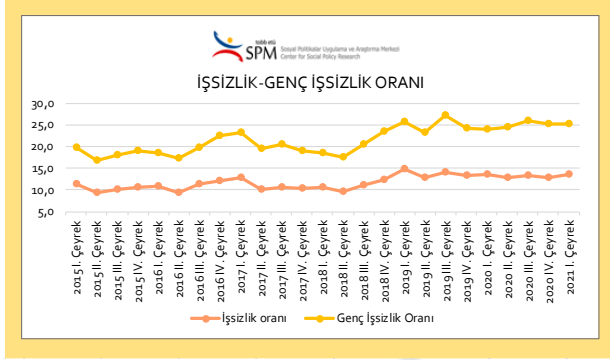
TÜİK 2021 yılı I. çeyreğinde genç işsizlik oranını yüzde 25,3 olarak açıkladı. Bu oran, 2020 yılı IV. çeyreğine göre 0,2 puan artarken, geçtiğimiz yılın aynı çeyreğine göre 1,4 puan arttı. 15-24 yaş arası gençlerde işsizlik oranı, tipik olarak genel işsizlik oranıyla aynı yönde hareket etse de, Türkiye ortalamasının çok daha üstünde seyrediyor. Açıklanan son veriye göre her dört gençten birisi işsiz.

<sup>1</sup> [http://spm.etu.edu.tr/tr/publish/2021\\_05\\_05-Sanayide\\_Geli%C5%9Fmeler.pdf](http://spm.etu.edu.tr/tr/publish/2021_05_05-Sanayide_Geli%C5%9Fmeler.pdf)

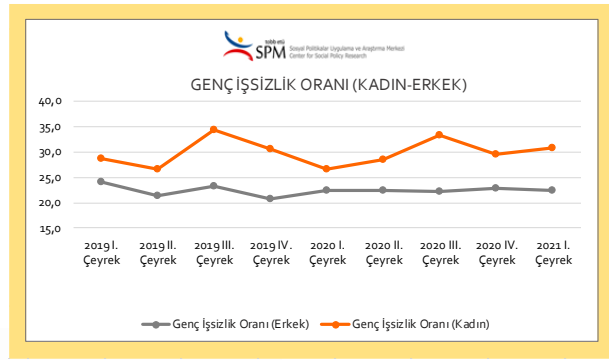
**Tablo 1. Genç İşsizlik Değişim Düzeyleri**

	Genç İşsizlik Oranı (Genel)			Geniş Tanımlı Genç İşsizlik Oranı (Genel)			Geniş Tanımlı Genç İşsizlik Oranı (Kadın)			Geniş Tanımlı Genç İşsizlik Oranı (Erkek)		
	2019	2020	2021	2019	2020	2021	2019	2020	2021	2019	2020	2021
I. Çeyrek	25,8	23,9	25,3	32,4	35,4	36,5	37,7	41,6	46,2	29,1	31,8	30,8
II. Çeyrek	23,2	24,5		31,2	42,4		38,1	49,9		26,9	37,9	
III. Çeyrek	27,2	26,0		33,4	38,8		42,1	48,9		28,2	32,8	
IV. Çeyrek <sup>(2)</sup>	24,2	25,1		32,0	39,5		40,7	48,7		26,9	33,9	

**Kaynak:** TÜİK ve yazarların hesaplamaları.

**Şekil 1. Genel İşsizlik-Genç İşsizlik Oranı**

**Kaynak:** TÜİK.

**Şekil 2. Genç İşsizlik Oranı (Kadın-Erkek)**

**Kaynak:** TÜİK.

Diğer yandan aynı yaş grubu kadınlarda bu oranın, erkeklere göre çok daha yüksek seyrettiğini görüyoruz. Kadınlarda genç işsizliği, 2020 yılı IV. çeyreğine göre 1,3 puan artarken, erkeklerde 0,3 puan azaldı.

Dar kapsamlı işsizlik oranından farklı olarak, geniş tanımlı işsizlik oranını hesaplarken ümidi kırılanlar ve herhangi başka bir sebepten dolayı iş aramaktan vazgeçtikleri için işgücünden çıkan kişileri de dikkate alıyoruz. Bu tanım kapsamında TÜİK'in yayınladığı resmî verileri kullanarak yaptığımız hesaplamalar gençlerde geniş tanımlı işsizlik oranının yüzde 36,5 olarak gerçekleştiğini gösteriyor—ki bu oran 2020 yılı Ekim ve Kasım ayı oranlarını içeren IV. çeyreğinden 3,0 puan düşük olmakla beraber geçtiğimiz yılın aynı çeyreğinden 1,1 puan yüksek.

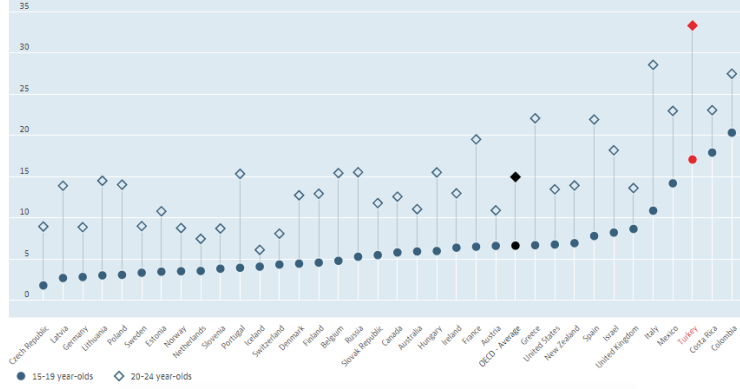
Genç erkeklerde geniş tanımlı işsizlik oranına bakacak olursak, 2021'in birinci çeyreğinde %30,8 düzeyinde seyrettiğini görüyoruz. Bu oran dar kapsamlı işsizlik oranının 8,3 puan üstünde. Genç kadınlarda ise geniş tanımlı işsizlik oranının %46,2 seviyesine ulaştığını görüyoruz, ki bu da neredeyse her iki genç kadından birisinin fiilen "işsiz" olduğunu gösteriyor.

<sup>(2)</sup> Geniş tanımlı işsizlik oranlarında 2020 yılı için IV. çeyrek verileri Ekim ve Kasım ayı verilerinin ortalaması alınarak hesaplanmıştır.

## NE EĞİTİMDE NE İSTİHDAMDA OLAN GENÇ NÜFUS

2021 yılı I. çeyreği itibariyle “Ne Eğitimde Ne İstihdam Olan Genç Nüfus” (NEET) bir önceki çeyreğe göre 296 bin kişi azalarak 2 milyon 922 bin olarak açıklanırken NEET oranı %24,7 olarak açıklandı. Bu oranın geçtiğimiz çeyreğe göre 2,7 puan azalırken, geçtiğimiz yılın aynı çeyreğine göre 2,0 puan azaldığını görüyoruz. Diğer yandan, Türkiye’nin halen, OECD ülkeleri içerisinde NEET oranı en yüksek üçüncü ülke olduğunu görüyoruz (bkz. Şekil 3).

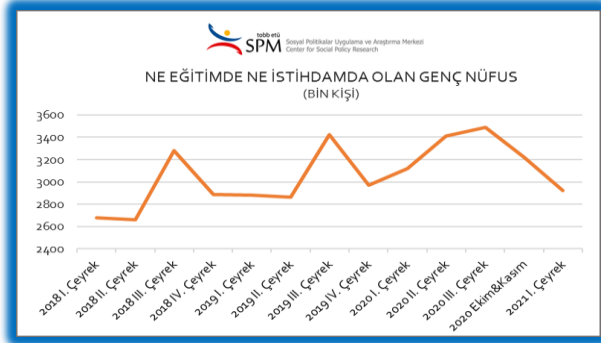
Şekil 3. OECD Ne Eğitimde Ne İstihdamda Olan Genç Nüfus Durumu



Kaynak: OECD.

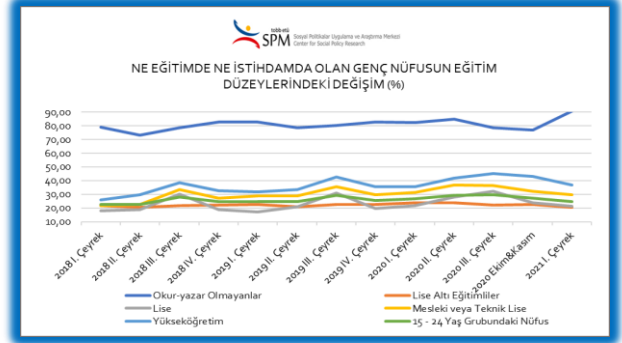
NEET olan genç nüfusta en yüksek paya lise altı eğitimliler sahip olurken, onu mesleki veya teknik lise eğitimine sahip olanlar ve lise eğitimliler takip ediyor. Diğer yandan, çoğu eğitim grubunda 2020’nin III. çeyreğinden beri NEET oranının ciddi oranda düştüğünü görüyoruz.

Şekil 4. Ne Eğitimde Ne İstihdamda Olan Genç Nüfus<sup>(3)</sup>



Kaynak: TÜİK.

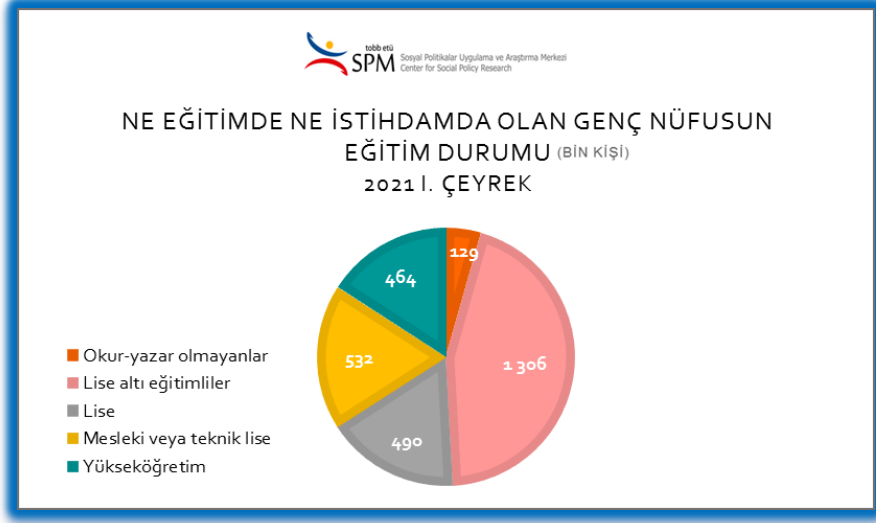
Şekil 5. Ne Eğitimde Ne İstihdamda Olan Genç Nüfusun Eğitim Düzeylerindeki Değişim (%)<sup>(3)</sup>



Kaynak: TÜİK.

<sup>(3)</sup>2021 yılı I. çeyreği öncesinde yayınlanan çeyreklik veriler, TÜİK’in önceden yayınladığı verilere paralel olarak hesaplanmış 3 aylık dönemsel ortalamalardır.

**Şekil 6.** Ne Eğitimde Ne İstihdamda Olan Genç Nüfusun Eğitim Durumu (Bin Kişi)



**Kaynak:** TÜİK.

